

Daftar Isi

KATA PENGANTAR	5
DARI PENERBIT	6
DAFTAR ISI.....	7
PELAJARAN 1 - DIRI SENDIRI.....	9
A. MENDENGARKAN	10
B. BERBICARA.....	15
C. MENULIS	24
PELAJARAN 2 - PENGALAMANKU.....	30
A. MENDENGARKAN	31
B. MENYAPA ORANG LAIN.....	36
C. MEMBACA NYARING	39
LATIHAN ULANGAN SEMESTER 1.....	42
PELAJARAN 3 - PEKERJAAN.....	48
A. MENDENGARKAN	49
B. MEMBACA LANCAR.....	54
C. MENULIS	59
PELAJARAN 4 - BUDI PEKERTI.....	67
A. PERCAKAPAN.....	68
B. MENULIS	73
C. KOSAKATA	75

LATIHAN ULANGAN SEMESTER 278

DAFTAR PUSTAKA.....84

www.tokoattua.com

Pelajaran 1

Diri Sendiri

بِسْمِ اللّٰهِ الرَّحْمٰنِ الرَّحِیْمِ

Bismillaahirrahmanirrahiim

"Dengan menyebut nama Allah
Yang Maha Pengasih
lagi Maha Penyayang."



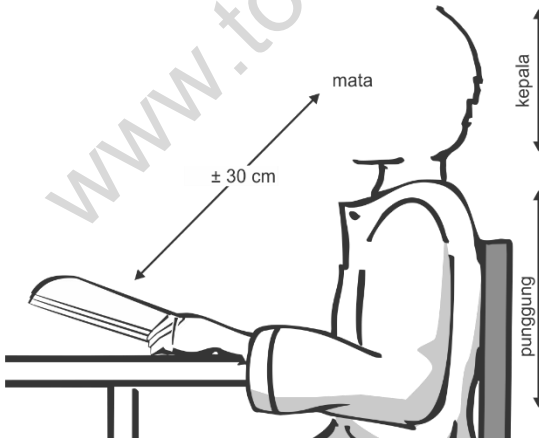
A. Mendengarkan

1. Perhatikan sikap duduk berikut ini!





Punggung dan kepala sejajar.
Punggung lurus.
Kepala tegak.

2. Berlatih membuka buku.



Buku di hadapan kepala kita.
Jarak mata dengan buku sekitar 30 cm.





Nasihat Guruku

Sebelum ke pondok atau ke sekolah
Mandi dahulu.
Berpakaian bersih dan rapi.


Memakai kerudung atau peci.
Pamit kepada abi dan ummi.
Mengucapkan salam dan menjabat tangan.


PETUNJUK UNTUK GURU

1. Guru memeriksa pakaian siswa.
Apabila pakaian siswa tidak rapi dan kukunya panjang, siswa diberi nasihat.
Guru juga memeriksa isi tas siswa.
2. Guru memeriksa posisi duduk siswa dan memberi petunjuk cara duduk yang baik.

Rangkuman materi

- ❖ Bunyi bahasa banyak macamnya.
- ❖ Ada bunyi vokal, yaitu bunyi yang berasal dari huruf a, i, u, e, dan o.
- ❖ Ada bunyi konsonan, yaitu bunyi yang berasal dari huruf b, c, d, f, g, h, j, k, l, m, n, p, q, r, s, t, v, w, x, y, dan z.
- ❖ Setiap kata mempunyai arti.
- ❖ Beda bunyi kata, beda pula artinya.
- ❖ Huruf-huruf jika dirangkai akan menjadi kata.





Latihan 1

Gurumu akan membacakan kata-kata ini.

Dengarkan baik-baik, lalu tulislah di bukumu!

ini

ada

ubi

ebi

baju

ceria

duduk

pagi

bebek

gajah

lalat

ular

kacang

jeruk

durian





Latihan 2

Telinga adalah alat untuk mendengarkan.

Allah Ta'ala telah memberi kita dua telinga.

Ada beberapa benda atau makhluk hidup yang bersuara.





Isilah titik-titik di bawah ini dengan jawaban yang benar!



Apakah ini?
Merdukah kicauannya?



Apakah ini?
Kapan dia berkokok?



Apakah ini?
Keraskah bunyinya?



Apakah ini?
Bagaimana perasaanmu
ketika mendengarnya?



Tugas


Perhatikan gambar-gambar berikut ini!

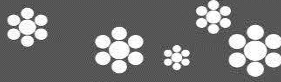
Perhatikan peristiwa alam yang terjadi!

Tuliskan peristiwa apa itu!

Dengarkan bunyi atau suaranya!

Setelah itu, buatlah karangan atau cerita sederhana di buku tulismu!





Kebakaran
Hutan



Angin Puting
Beliung




B. Berbicara


Memperkenalkan Diri

Bacalah dengan suara nyaring!

Nama saya Abdullah.
Umur saya delapan tahun.

Saya santri di Ma'had Darul Abrar, Boyolali.
Saya duduk di kelas dua.





Soal-Soal Latihan

A. Tandai jawaban yang benar dengan tanda silang (x)!

1. Kata yang huruf akhirnya o adalah _____.
 - a. roboh
 - b. beo
 - c. oncom
2. Huruf **p-l-n-e-i-s** dapat disusun menjadi kata _____.
 - a. pesnil
 - b. nespil
 - c. pensil
3. Huruf akhir kata **menetas** adalah _____.
 - a. m
 - b. s
 - c. e
4. Kata yang berhuruf awal sama adalah _____.
 - a. ini - sini
 - b. abi - aku
 - c. kuku - bulu
5. Kata yang huruf awalnya **g** adalah _____.

